

LISTADO DE MATERIALES CICLO LECTIVO 2026

PRIMER GRADO “A” y “B”

Para ser entregado en el mes de marzo a la docente titular del grado: (Todo en una carpeta A4 rotulada con nombre y apellido)

- Fotocopia ampliada de DNI ACTUALIZADO (frente y dorso en una hoja A4).
- CERTIFICADO ÚNICO DE SALUD (Ficha Médica). Presentar la primera hoja, con fecha 2026. (Revisar que también esté firmada por el padre, madre o tutor).
- I.S.A y autorización de retiro.

EN LA MOCHILA:

- Un cuaderno tipo “A3 Rivadavia” de 48 hojas, forrado de rojo (Cuaderno de Clases).
- Dos cuadernos tipo “A3 Rivadavia” de 48 hojas, forrados de verde. (Cuadernos de Tareas). **Estos deben ser dos para que las docentes se puedan llevar uno para corregir, mientras el otro lo tienen los chicos realizando las actividades. Por esto, un cuaderno deberá tener el rótulo con el número 1, y el otro con el rótulo número 2.**
- Un cuaderno tipo “Rivadavia” de 24 hojas, forrado de cualquier color. (Cuaderno de Música).
- Un cuaderno tipo “Rivadavia” de 24 hojas, forrado de amarillo (Cuaderno de Inglés).
- Dos revistas infantiles para recortar.
- Un block de hojas de color, tamaño oficio.
- Un mazo de cartas españolas de 50.
- Un dado.
- Seis folios A4.

“TODOS LOS CUADERNOS DEBEN SER ROTULADOS CON NOMBRE Y APELLIDO, EN LETRA IMPRENTA MAYÚSCULA.”

EN LA CARTUCHERA:

- Un lápiz negro con punta (en lo posible comunes, sin revestimiento plástico).
- Una goma de borrar lápiz, color blanco.
- No más de doce lápices de colores.
- Una tijera con punta redondeada.
- Una Voligoma (no “plasticola”).
- Un sacapuntas (no “cuchillita”).

PARA USO PERSONAL: (reponer periódicamente) EN UNA BOLSA DE TELA, TODO CON NOMBRE Y APELLIDO:


- Un paquete de pañuelos descartables.
- Una toalla de mano.
- Un jabón de tocador pequeño.
- Un alcohol en gel.

Materiales para ARTES VISUALES:

- Carpeta con elásticos, tamaño oficio.
- 3 Blocks de hojas Canson blancas y 1 block de hojas de colores.
- Remera que pueda mancharse, para proteger el uniforme.
- Vaso, plato, trapo.
- Tijera para los estudiantes que no son diestros.


Material bibliográfico:

Inglés: Hey Friends B – Editorial Pearson.




Catequesis:

¡TE ALABAMOS SEÑOR! Editorial: Paulina.



- **Un libro de cuento acorde a la edad (ESCRITO EN IMPRENTA MAYÚSCULA) para la biblioteca áulica.**

Libro de Clases: “LECHUGA 1 – EDITORIAL MANDIOCA”



IMPORTANTE:

Para las meriendas EVITAR: gaseosas, chocolates, caramelos, chicles, chupetines, productos “snacks”, etc. Pueden enviar la merienda dentro de un recipiente con tapa o bolsita para evitar derrames dentro de la mochila. No enviar mantel, ni plato.

La ropa del colegio inclusive deberá estar rotulada con nombre y apellido, en lo posible escrito con fibra indeleble para evitar desprendimiento de rótulos y posteriores pérdidas.

En el mes de marzo se informará cuál será el monto de dinero establecido para la compra de materiales didácticos que se utilizarán para las diversas actividades y proyectos de los diferentes espacios curriculares, y la forma de pago de este.

RECORDAR QUE TODOS LOS ELEMENTOS Y LAS PRENDAS DE VESTIR, DEBERÁN ESTAR ROTULADOS CON NOMBRE Y APELLIDO (sin excepción).