













## LISTADO DE MATERIALES CICLO LECTIVO 2024 UNIDAD PEDAGÓGICA 2 (SEGUNDO GRADO) “A” y “B”

### En la mochila:





-  Un cuaderno tipo “Rivadavia” (N 3 o tamaño escolar) de 24 o 48 hojas forrado de rojo (Cuaderno de Clases).
-  Un cuaderno tipo “Rivadavia” (N 3 o tamaño escolar) de 24 o 48 hojas forrado de un personaje o colores que les guste. (Cuaderno de Tareas).
-  Un cuaderno tipo “Rivadavia” de 24 hojas forrado de cualquier color. (Cuaderno de Música).
-  Un cuaderno tipo “Rivadavia” de 24 hojas forrado de amarillo (Cuaderno de Inglés).
-  Un block de hojas de color, tamaño oficio.

“TODOS LOS CUADERNOS DEBEN ESTAR DEBIDAMENTE ROTULADOS CON NOMBRE Y APELLIDO, EN LETRA IMPRENTA MAYÚSCULA O MINÚSCULA”.

### En la cartuchera:

-  Un lápiz negro con punta (en lo posible comunes, sin revestimiento plástico).
-  Una goma para borrar lápiz.
-  No más de doce lápices de colores.
-  Una tijera con punta redondeada.
-  Una plásticola.
-  Un sacapuntas (no “cuchillita”).
-  Una calculadora pequeña (que quepa en la cartuchera)

### En una “Bolsa de Higiene”: (Reponer periódicamente)

-  Un paquete de pañuelos descartables.
-  Una toalla de mano.
-  Un jabón de tocador pequeño.
-  Un alcohol en gel.

TODO CON NOMBRE Y APELLIDO.

**Sugerencia:** Para las meriendas EVITAR: gaseosas, chocolates, caramelos, chicles, chupetines, productos “snacks”, etc. Pueden enviar la merienda dentro de un recipiente con tapa o bolsita para evitar derrames dentro de la mochila. No enviar mantel, ni plato.

La ropa del colegio inclusive, deberá estar rotulada con nombre y apellido, en lo posible escrito con fibra indeleble para evitar desprendimiento de rótulos y posteriores pérdidas.

### BIBLIOGRAFÍA A UTILIZAR:

En las áreas de Inglés y Catequesis continúan utilizando el mismo libro. Un libro de cuento acorde a la edad (escrito en imprenta minúscula) para la biblioteca áulica.

Libro de clases: “Uma y Sapo 2” Áreas Integradas



Comenzaremos a usarlo a partir del 10/03/2025

**Materiales para ARTES VISUALES:**

- Carpeta con elásticos, tamaño oficio.
- 3 Block de hojas Canson blancas y 1 block de hojas de colores.
- Remera que pueda mancharse, para proteger el uniforme.
- Vaso, plato, trapo.
- Tijera para los estudiantes que no son diestros.

**IMPORTANTE:** En el mes de marzo se solicitará un monto de dinero para la compra de materiales didácticos que se utilizarán para las diversas actividades y proyectos de los diferentes espacios curriculares. **TODOS LOS ELEMENTOS Y LAS PRENDAS DE VESTIR, DEBERÁN ESTAR ROTULADOS CON NOMBRE Y APELLIDO (sin excepción).**